

公益財団法人 樫の芽会
令和 8 年度 奨学生募集要項

1. 応募資格

- a. 日本国内の大学（短大・大学院を含む）に在学中の者、又は今春大学（短大・大学院を含む）に入学する者。
- b. 高等専門学校 4 年、5 年、専攻科に在学あるいは進学する者。（1～3年は該当せず）
- c. 日本国籍を有する者で、海外の大学に在学或いは進学する者。専門学校は不可。
- d. 上記 a.～c.のいずれかに適合する者で、学業・人物共に優秀であり、経済的理由により学費の支弁が困難であるため、学業に支障がある者。世帯の所得金額は選考において優先事項の一つではありますが、応募にあたっては所得による上限は設けていません。
学校・学部・学科・男女の区別はしません。

2. 採用予定人員 40 名程度

3. 奨学金の重複

日本学生支援機構の奨学金との重複は認め、他の貸与型の奨学会との重複は認めません。
ただし、他の奨学会の奨学金が返還を要しない給付型の場合は、この限りではありません。

4. 貸与額・貸与期間

月額 4 万円、年間 48 万円を貸与します。また、毎年度 4 月と 10 月に書籍代としてそれぞれ 6 万円を給付します。

なお、新規採用者については 6 月に 4, 5, 6 月の 3 か月分と書籍代をまとめて送金します。

奨学金の貸与期間は、奨学生に採用した時からその者の在学する大学の最短修業年限の終期までとします。ただし留年者・休学者は支給を停止します。

5. 返還の義務

貸与金は無利子で元金のみです。貸与終了後、規程に示す返還期間内（15 年以内）に返還していただきます。毎年度 4 月と 10 月に書籍代として給付する計 12 万円は、返還の必要はありません。

なお、樫の芽会（以下「当会」という）では就職先による貸与金返還免除の制度はありませんが、貸与終了時（最短修業年限終了時のみ）に特に優秀であると認めた奨学生については、奨学金の一部の返還を免除することがあります。

＊ GPA などの学業成績だけに限らず、部活動やボランティア活動など学校内外での幅広い活動実績も評価します。特に最短修業年限終了が大学院修了の場合、学業成績のみでは評価せず、論文優秀賞や顕彰などのその他の成果を含めて、総合的に評価を行っています。

6. 奨学生の心得

奨学生は、当会の主旨にのっとり奨学生としての資質の向上に努めなければなりません。従って、学業成績が特に不振であったり、学校内外の規律を乱したり、その他生活状況が奨学生として

適当でないと認められたときは、奨学金の交付を打ち切ることがあります。

また、毎年6月下旬から7月初旬頃に開催する当会最大の行事である奨学生懇談会にはできる限り参加してください。在学中に1回も参加されないと、奨学金返還一部免除が受けられないことがあります。

7. 出願の手続き

【出願の流れ】



(1) 本年度の応募はガクシーのHPから申請することが出来ます。申請には会員登録が必須となっています。申請されるご本人が事前に必ず会員登録を行ってください。

1. 奨学金サイト「ガクシー」の Web サイト(<https://gaxi.jp/>)を開き、右上の「新規会員」と書かれている部分を押します。
2. 登録したいメールアドレスとパスワードを入力し、確認メールを送信のボタンを押します。
プライバシーポリシーと利用規約を読んでください。
3. 2 で入力したメールアドレスに奨学金サイト「ガクシー」より確認メールが届きます。
届いたメール本文の URL を押し、登録完了の画面が出たら登録完了です。
※確認メールが届かない場合は迷惑メールフォルダ等に入っていないか確認をしてください。
また、迷惑メール設定の確認等も行ってください。

【スマートフォンからアクセスした場合】

※外部サービスで会員登録はしないでください。

画面右上の新規会員をタップし、【メールアドレスで登録】の下に登録したいメールアドレスとパスワードを入力します。
次にプライバシーポリシーと利用規約をよく読み、【確認メールを送信】をタップすると、下記のメールがガクシーから送られてきます。
送られてきたメールの URL をタップすると完了画面が確認できます。

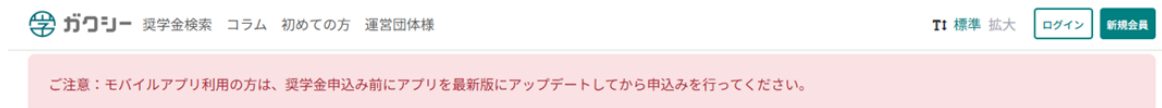
【パソコンからアクセスした場合】

画面右上の新規会員をクリックします。

【メールアドレスで登録】の下に登録したいメールアドレスとパスワードを入力します。※外部サービスで会員登録はしないでください。

次にプライバシーポリシーと利用規約をよく読み、【確認メールを送信】をクリックすると、下記のメールがガクシーから送られてきます。

送られてきたメールの URL をタップすると完了画面が確認できます。



※外部サービスで会員登録はしないでください。



(2) 申請の準備

新入学者および在校生の方は下記a～eを、既卒者の方は下記 f も含めて期日までにご用意ください。

応募に必要なb～eの書類はすべて画像ファイルに電子化し、応募フォームに登録（アップロード）してください。書類データが元々PDFの場合はPDFにてアップロードも可とします。

画像ファイルのファイル形式は png/jpg/jpeg/gif でお願いします。


なお、HEIF 形式はアップロードできませんのでご注意ください。

文字がしっかり読める状態で、ピンぼけしたりしていないかチェックしてください。書類が読めない場合は応募受付できませんのでご注意ください。


既卒者のみ提出を行う f はHPに Excel 形式のひな形がありますので、作成後ファイルをアップロードしてください。

【写真撮影のコツ】


- ・文字が鮮明に読み取れるよう、ピントをしっかりと合わせて撮影してください。
- ・手ブレや影、光の反射などで文字が見えにくくなっていないかご確認ください。
- ・極端に小さい、または大きすぎないように撮影してください。
- ・一部が切れていたり、画像が傾いていたりしないよう、証明書全体が写るようにしてください。



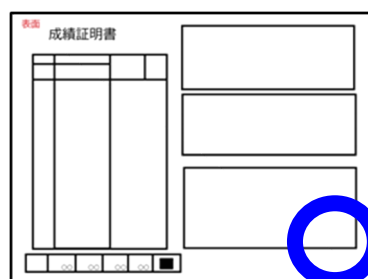
悪い例：ピントがずれている




良い例：ピントがあっている



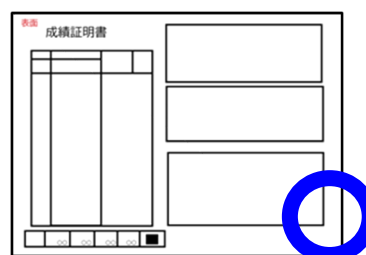
悪い例：上下逆さまや斜めの写真



良い例：上下が合っていてまっすぐ



悪い例：画像が小さい / 一部分しかない写真



良い例：書類のすべてが見えている

a. 奨学生願書・選考調書(応募フォームより入力)

志望者である学生本人が入力してください。連帯保証人は父母を原則とし、本人が外国籍の場合は日本国籍を有する者としします。詳細は当会HPの Q&A を参照ください。

なお、採用決定後、誓約書等の書類を提出願いますが、その際の連帯保証人欄には、実印の捺印と共に「印鑑登録証明書」をご提出いただきます。

b. 成績証明書(画像ファイルにて提出)

令和 8(2026)年 3 月時点で在籍する学年の成績証明書を画像ファイルで提出してください。

大学新入学生は、大学受験時に使用した調査書(開封無効とあるのもの)でも可です。開封をして調査書を画像ファイルまたは PDF にしてください。

c. 顔写真(画像ファイルにて提出)

応募フォームより3か月以内に撮影した写真の画像ファイルを提出してください。顔が隠れていたり、本人以外の方が写っていたり、背景が無地以外のものはお控えください。

d. 所得を証明する書類(課税証明書や源泉徴収票など)(画像ファイルにて提出)

連帯保証人(世帯主・父母等)及び生計を共にする親族(ただし奨学生を養育している立場の者のみで可)の最新の所得証明書を取得してください。

なお、それらの方が無収入の場合も課税(非課税)証明書を提出してください。給与所得者は源泉徴収票の写して結構です。

e. 課題レポート『これからの学生生活に何を学ぶか』(応募フォームより入力)

題名:『これからの学生生活に何を学ぶか』を応募フォームに入力してください。

- * このレポートが可否を分ける重要な要素となります。なぜその大学や大学院に進学したのか、または在学している理由、学ぶことによる将来計画や希望などをより明確に示してください。文字数は 1000 字程度です。入力文章は改行が可能となっています。段落を付けるなどの体裁を整えてください。

f. 経歴書(既卒者や社会人を経ている方のみ、PDFファイルにて提出)

入学予定あるいは在学中の学校の前に社会人を経ている方は、当会 HP より Excel のひな型をダウンロードし、高校卒業年月から学歴・職歴をご記入の上、PDFにて提出してください。

(2) 提出方法

(1)の会員登録を済ませ、(2)で用意した必要書類a~e(f)を、応募フォームより提出してください。

書類が読めないと判断された場合は応募受付が出来ませんのでご注意ください。

記入・アップロードするデータは連帯保証人と協力して作成し、ご自身で再度確認のうえご応募ください。

なお、原本のある書類(成績証明書・所得の分かる書類)については、採用決定後に事務局へ郵送していただきます。

また、提出書類は控えが必要な場合、個人でコピーしておいてください。

【申込画面】


[奨学金検索](#)
[コラム](#)
[初めての方](#)
[運営団](#)

ご注意：モバイルアプリ利用の方は、奨学金申込み前にア

[公益財団法人樫の芽会 / 詳細](#)

公益財団法人樫の芽会 令和8年度奨学生

[お気に入り 追加](#)
[Twitter](#)
[Facebook](#)
[LINE](#)

[今すぐ申し込む](#)

[樫の芽会について](#)

募集開始時期が到来しましたら
 ガクシーの当会ページに
 『今すぐ申し込む』ボタンが現れますので、
 こちらより応募フォームに進んでください。

【応募フォームについて】

応募フォームに必要事項やファイルを添付してください。質問の項目ごとに複数のページに分かれています。また、ページ下部にページの移動や一時保存のアイコンがありますので、適宜保存をしながら進めてください。

本人情報
 応募者の情報を入力してください

顔写真
 3か月以内応募者本人の顔写真を添付してください。証明写真用に撮影された写真で、ファイルサイズは3MB以下のものが目安です。本人以外も写っていたり、建物などの背景が写っているものは不可です。

[ファイルを選択](#)
[選択されていません](#)
[削除](#)

氏名 **必須**
 樫の芽 太郎
ガクシーのマイページにて登録したプロフィールが自動で反映されています。

氏名（フリガナ） **必須**
 カシノメ タロウ
姓と名の間に全角スペースを入れてください

勤務先名 **必須**
 勤務先名および支店・部署名をご記入ください。例）〇〇株式会社中央支店〇〇部

同上電話番号 **必須**
 勤務先のご連絡先（ハイフンを入れて）をご記入ください。無職など職場のご連絡先がない場合は、無とご記入ください
 000-000-0000

[戻る](#)
[次へ](#)
[一時保存](#)

【一時保存について】

マイページ / 応募書類一覧

応募書類一覧
 応募状況を照会できます。応募者名や書類番号で絞り込むこともできます。

自分の応募 共有された応募

状態で絞り込み: [すべて](#)

[検索](#)

組織	プロジェクト	受付番号	状態	初回提出日
公益財団法人樫の芽会	公益財団法人樫の芽会 令和8年度奨学生	なし	下書き	-

30 件ごと表示 1件中1～1件を表示

公益財団法人樫の芽会 令和8年度奨学生

[お気に入り 追加済](#)
[Twitter](#)
[Facebook](#)
[LINE](#)

応募書類の下書きがあります。

[下書きを開く](#)

一時保存した場合は、当会のページまたは
 マイページの応募書類一覧より進み、
 『下書きを書く』を選んでください。

【課題レポート等の入力について】

複数行の入力が可能なフォームになっています。適宜改行をして読みやすくしましょう。

奨学金を必要とする理由 **必須** 50文字以上 300文字以下

今現在、奨学金を必要とする理由を具体的に記載してください。

(300文字程度まで)

なお、進路や将来の夢・希望については「課題レポート」に記載してください

私が桜の芽会より奨学金を貸与したい理由は次の○○○○○○○○○○○○○○

右下に入力文字数力が出ます。
字数の制限がある項目での目安
としてください。

51

【画像ファイルのアップロード】

顔写真は画像ファイルとして、原本がある各種証明書類は画像ファイル(あるいはPDF)にし、応募フォームに登録(アップロード)してください。

成績証明書(表面) **必須**

2026年(令和8年)3月時点で在籍する学年の成績証明書を画像ファイル(あるいはPDF)にてアップロードしてください。

短大・大学新入生は、受験時に使用した調査書(開封無効のもの)でも結構ですので、開封してアップロードしてください。

成績証明書(桜の芽太郎).pdf

ファイルを選択 選択されていません

削除

成績証明書(裏面)

2026年(令和8年)3月時点で在籍する学年の成績証明書を画像ファイルにてアップロードしてください。

成績証明書裏面.png

ファイルを選択 選択されていません

削除

ファイルは1枠につき1つのアップロードが行えます。

1枚の書類で裏・表がある場合や、所得証明書の提出が複数枚になる場合は、スマートフォンのフォトアプリなどで合成などを使用するか、上記の画像のように2つ目以降の画像ファイルアップロード枠に登録してください。

【確認画面と申請送信】

最終ページですべての内容を確認が行えます。内容を確認したら、ガクシーの利用規約の同意にチェックを入れて提出をしてください。

利用規約 **必須**

ガクシー利用規約

この利用規約（以下「本規約」といいます。）が提供する奨学金等に関する情報の利用条件を定めるものとします。

アカウント作成時にも同意を求められていますが、もう一度確認してください。

☒ 同意します

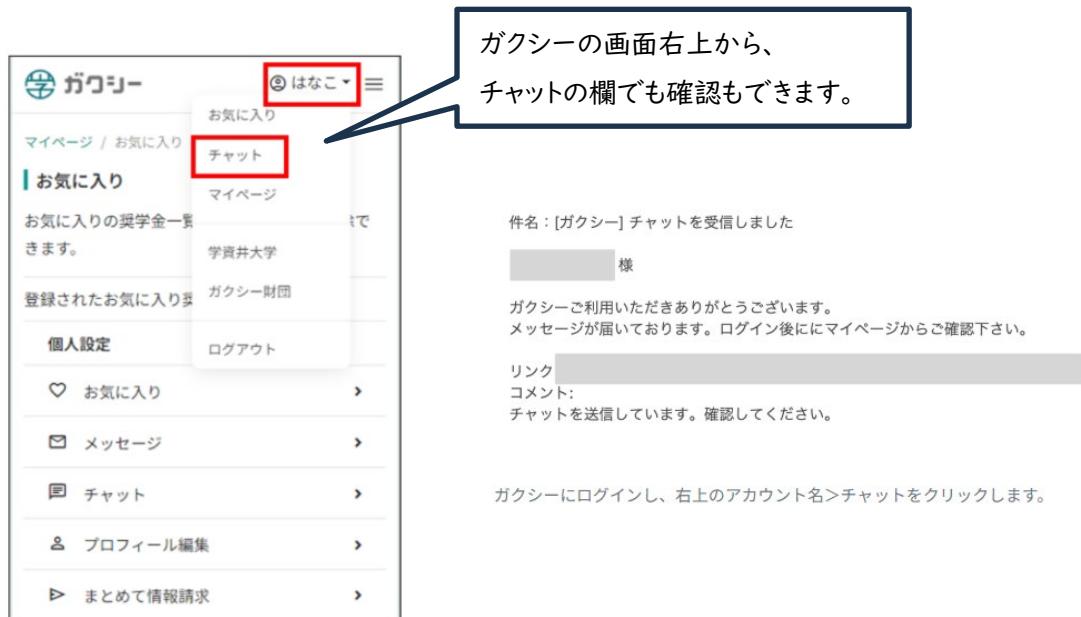
編集に戻る

提出する

『提出する』を押して
申請完了

【提出後の確認】

提出後は事務局担当者よりチャットにてご連絡をします。チャットが送られると、ガクシーからチャット受信を知らせるメールが届きますのでメッセージを確認してください。



8. 応募期間及び選考

応募期間: 令和 8(2026)年1月14日(水) ~ 令和 8 年4月9日(木) (必着)

応募期間に応募申請ファイルが財団事務局へ届いていることが条件です。

※願書・選考調書は web 申請となります。

郵送及び持参での応募書類の提出は受け付けません。

選考方法: レポート、家族環境、学業成績など(課題レポートを最重要視します。)

選考は選考委員会があたり、理事会の承認をもって決定します。

採否の連絡: 5月下旬までに本人に文書にて通知します。

9. その他

HP掲載のQ&Aを参照してください。(<https://www.kashinomekai.or.jp>)

ご不明な点は、ご遠慮なく下記までお問い合わせください。

■応募に関する問い合わせ先

〒102-0073 東京都千代田区九段北四丁目 3 番 1 号 一口坂中央ビル

公益財団法人 榎の芽会 事務局(根本・寺門)

TEL: 03-3222-6481 (つながりやすい時間: 平日 9:00~12:00, 13:00~17:00)

E-mail: kashinomekai6482@jcity.maeda.co.jp

(事務局から個別に連絡をする際は、「@jcity.maeda.co.jp」のアドレスが付いた職員のメールアドレスから送信します。)

以上